

# Burzovní listy



## OBJEM ENERGIÍ ZOBCHODOVANÝCH V 1. POLOLETÍ NA ČESKOMORAVSKÉ KOMODITNÍ BURZE Kladno VZROSTL MEZIROČNĚ O PĚTINU

### OBSAH

OBJEM ZOBCHODOVANÝCH ENERGIÍ V 1. POLOLETÍ VYŠŠÍ O PĚTINU

ELEKTŘINA PRO KONEČNÉ ODBĚRATELE VÝVOJ TRHU

ZEMNÍ PLYN PRO KONEČNÉ ODBĚRATELE VÝVOJ TRHU

BURZA PODPORUJE NEZISKOVÉ PROJEKTY I TRANSPARENTNOST VE VEŘEJNÉ SPRÁVĚ

### AKTUÁLNĚ

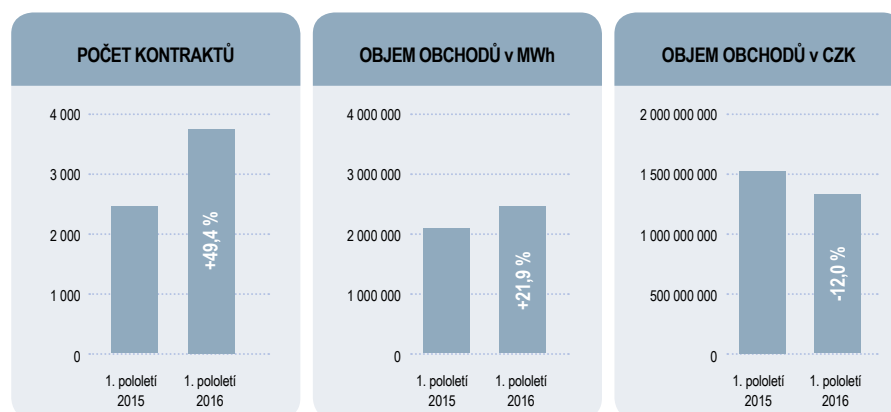
V říjnu a začátkem listopadu zaznamenalo letošní obchodování na Českomoravské komoditní burze Kladno dva milníky. V úterý 25. října 2016 přesáhl objem letos zobchodovaných energií hranici 5 milionů megawatthodin elektřiny a zemního plynu a o čtrnáct dní později překročil finanční objem obchodů 3 miliardy korun.

Na energetickém trhu Českomoravské komoditní burzy Kladno (ČMKBK) bylo za letošní první pololetí kontrahováno 2,502 milionu megawatthodin (MWh) elektřiny a zemního plynu pro konečné odběratele v hodnotě 1,321 miliardy korun. Ve srovnání se stejným obdobím loňského roku to znamená nárůst zobchodovaných objemů v měrných jednotkách o 21,9 procenta, ve finančním vyjádření naopak pokles o 12 %.

Téměř o polovinu (49,4 %) vzrostl počet uzavřených kontraktů. Zatímco v 1. polovině roku 2015 bylo uzavřeno 2 532 kontraktů na dodávku silové elektřiny a zemního plynu, za stejné období letošního roku se jednalo o 3 784 kontraktů. Kladenská burza tak znovu prokázala, že dlouhodobě hraje roli centrálního tržního místa pro obchodování dodávek energií konečným zákazníkům.

U zemního plynu v malooběru klesl uzavírací kurz z loňských 612 Kč/MWh na letošních 465 Kč/MWh, tedy o 24 procent," uvedl mluvčí burzy Martin Soukup.

Vzhledem k poklesu cen u silové elektřiny o pětinu a u plynu téměř o čtvrtinu vrostl i zájem kupujících zafixovat si aktuálně nízkou cenu na delší časové období. To se projevilo v počtu dvoule-



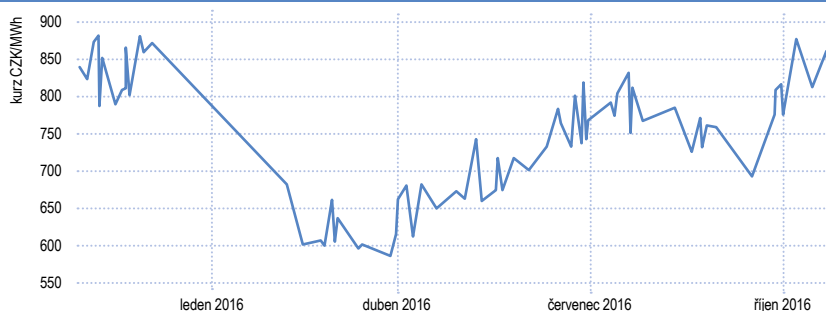
Rozdíl mezi růstem obchodní bilance v měrných jednotkách a poklesem obchodů v korunovém vyjádření ukazuje na výrazný pokles cen všech produktů. „Je to dobře patrné při srovnání pololetních kurzů. Zatímco koncem loňského 1. pololetí uzavíral kurz silové elektřiny v nízkém napětí na 960 Kč/MWh, letos to bylo 770 Kč/MWh, což znamená cenový pokles o 19,8 procenta.

tých kontraktů, které dosáhly počtu 967 z celkem 3 784 uzavřených kontraktů (26 procent).

Celkově bylo za 1. pololetí zobchodováno 1,546 milionu megawatthodin zemního plynu a 956 tisíc megawatthodin silové elektřiny. Zemní plyn se tak na celkovém objemu kontraktů podílel 62 procenty, elektřina 38 procenty.



VÝVOJ KURZU – ELEKTRINA, NÍZKÉ NAPĚTÍ (EE NN 1R SSD CZ)



ELEKTRINA

Silová elektřina v hladině nízkého napětí (NN) je obchodována v rámci sdružených služeb dodávky (SSD) nebo bez sdružených služeb dodávky elektřiny. Elektřinu lze kontrahovat jako jednorocní kontrakt (EE NN 1R SSD CZ) nebo víceletý kontrakt (dva, resp. tři roky), případně několikaměsíční kontrakt (např. 3, 13, 18 měsíců apod.).

EE NN 1R SSD CZ

Datum	Množství [MWh]	Kurz [CZK/MWh]	Finanční objem [CZK]
3. 5. 2016	1 147	663	760 461
6. 5. 2016	14 103	691	9 745 173
9. 5. 2016	669	744	497 736
10. 5. 2016	3 280	677	2 220 560
11. 5. 2016	11 514	660	7 599 240
17. 5. 2016	2 848	675	1 922 400
18. 5. 2016	4 481	720	3 226 320
20. 5. 2016	14 594	678	9 894 732
23. 5. 2016	10 106	698	7 053 988
26. 5. 2016	2 175	720	1 566 000
2. 6. 2016	4 837	703	3 400 411
10. 6. 2016	3 336	735	2 451 960
15. 6. 2016	18 535	779	14 438 765
16. 6. 2016	13 070	784	10 246 880
17. 6. 2016	3 461	765	2 647 665
22. 6. 2016	3 584	735	2 634 240
24. 6. 2016	23 350	807	18 843 450
27. 6. 2016	1 808	738	1 334 304
28. 6. 2016	612	824	504 288
29. 6. 2016	2 063	743	1 532 809
30. 6. 2016	831	770	639 870
12. 7. 2016	17 353	795	13 795 635
13. 7. 2016	23 677	784	18 562 768
14. 7. 2016	23 280	807	18 786 960

Datum	Množství [MWh]	Kurz [CZK/MWh]	Finanční objem [CZK]
19. 7. 2016	4 220	833	3 515 260
20. 7. 2016	8 366	754	6 307 964
21. 7. 2016	1 253	812	1 017 436
26. 7. 2016	2 434	769	1 871 746
10. 8. 2016	2 952	787	2 323 224
16. 8. 2016	2 593	746	1 934 378
18. 8. 2016	15 362	728	11 183 536
22. 8. 2016	2 374	769	1 825 606
23. 8. 2016	1 042	732	762 744
25. 8. 2016	516	764	394 224
29. 8. 2016	5 419	762	4 129 278
7. 9. 2016	1 199	728	872 872
15. 9. 2016	561	694	389 334
21. 9. 2016	876	748	655 248
26. 9. 2016	1 106	780	862 680
27. 9. 2016	20 521	813	16 683 573
29. 9. 2016	20 186	819	16 532 334
30. 9. 2016	20 407	778	15 876 646
3. 10. 2016	1 139	844	961 316
6. 10. 2016	503	879	442 137
14. 10. 2016	6 585	815	5 366 775
20. 10. 2016	3 785	864	3 270 240
21. 10. 2016	634	836	530 024
<b>Celkem</b>	<b>328 747</b>		<b>252 015 190</b>

ELEKTRINA – NÍZKÉ NAPĚTÍ

Statisticky je dlouhodobě sledován nejobchodovanější produkt – roční kontrakt elektřiny v hladině nízkého napětí se sdruženou službou dodávky (EE NN 1R SSD CZ).

Cena ročního kontraktu vykazovala v květnu i červnu setrvalý růst při zvýšené volatilitě. Hraniční 700 Kč za MWh padla 9. května a měla 750 Kč/MWh v polovině června. Růst pokračoval až do 19. července, kdy cena kulminovala na 833 Kč/MWh. V srpnu klesla pod 800 Kč/MWh, ale v polovině září znovu začala růst a v říjnu kurz uzavíral na úrovni 836 Kč/MWh.

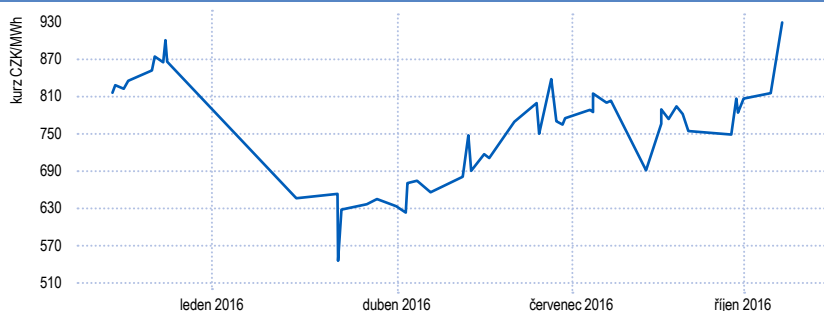
Cenový průměr za květen až říjen 2016 dosáhl 755 Kč/MWh oproti 628 Kč/MWh z prvních čtyř měsíců roku 2016, což znamená nárůst o 20,2 %.

OBJEM A STRUKTURA OBCHODŮ:

Celkem bylo od května do konce října zobchodováno 628 482 MWh elektřiny v hladině nízkého napětí v hodnotě 474,7 milionu korun.



### VÝVOJ KURZU – ELEKTRINA, VYSOKÉ NAPĚTÍ (EE VN 1R SSD CZ)



### ELEKTRINA

Silová elektřina v hladině vysokého napětí (VN) je obchodována v rámci sdružených služeb dodávky (SSD) nebo bez sdružených služeb dodávky elektřiny. Elektřinu lze kontrahovat jako jednorocní kontrakt (EE VN 1R SSD CZ) nebo víceletý kontrakt (dva, resp. tři roky), případně několikaměsíční kontrakt (např. 3, 13, 18 měsíců apod.).

### EE VN 1R SSD CZ

Datum	Množství [MWh]	Kurz [CZK/MWh]	Finanční objem [CZK]
6. 5. 2016	4 323	685	2 961 255
9. 5. 2016	507	750	380 250
11. 5. 2016	3 274	695	2 275 430
17. 5. 2016	1 595	719	1 146 805
20. 5. 2016	4 221	714	3 013 794
2. 6. 2016	700	769	538 300
14. 6. 2016	743	800	594 400
15. 6. 2016	39 827	751	29 910 077
16. 6. 2016	111 351	772	85 962 972
21. 6. 2016	995	835	830 825
24. 6. 2016	34 872	775	27 025 800
27. 6. 2016	19 108	766	14 636 728
28. 6. 2016	6 948	775	5 384 700
12. 7. 2016	95 758	788	75 457 304
13. 7. 2016	20 013	786	15 730 218
14. 7. 2016	32 633	814	26 563 262

Datum	Množství [MWh]	Kurz [CZK/MWh]	Finanční objem [CZK]
20. 7. 2016	4 843	800	3 874 400
21. 7. 2016	5 387	803	4 325 761
10. 8. 2016	3 888	697	2 709 936
17. 8. 2016	1 518	765	1 161 270
18. 8. 2016	1 698	788	1 338 024
22. 8. 2016	2 648	775	2 052 200
25. 8. 2016	545	794	432 730
29. 8. 2016	26 919	782	21 050 658
1. 9. 2016	6 564	755	4 955 820
23. 9. 2016	1 470	750	1 102 500
26. 9. 2016	510	800	408 000
27. 9. 2016	51 645	785	40 541 325
30. 9. 2016	2 380	805	1 915 900
14. 10. 2016	3 912	815	3 188 280
20. 10. 2016	1 073	928	995 744
<b>Celkem</b>	<b>491 868</b>		<b>382 464 668</b>

### ELEKTRINA – VYSOKÉ NAPĚTÍ

Statisticky je dlouhodobě sledován nejobchodovanější produkt – roční kontrakt elektřiny v rámci sdružené služby dodávky (EE NN 1R SSD CZ).

Cena ročního kontraktu v květnu navázala na dubnový růst, 9. května přesáhla úroveň 700 Kč za MWh a 2. června překonala hranici 750 Kč/MWh. V dynamickém růstu cena pokračovala celý červen, v polovině měsíce dosáhla 800 Kč za MWh a 21. června vystoupala na 835 Kč/MWh. V červenci a srpnu se cena vrátila pod 800 Kč/MWh a v 38. týdnu klesla až na 750 Kč/MWh. Už následující týden ale obnovila růst, ve 41. týdnu dosáhla úrovně 815 Kč/MWh a po dalším strmém růstu uzavírala říjen na úrovni 928 Kč/MWh.

Cenový průměr za květen až říjen 2016 dosáhl 782 Kč/MWh oproti 637 Kč/MWh z ledna až dubna (nárůst o 22,8 procenta).

### OBJEM A STRUKTURA OBCHODŮ:

Celkem bylo v květnu až říjnu kontrahováno 1 132 165 MWh elektřiny v hladině vysokého napětí v hodnotě 885,7 milionu korun.





VÝVOJ KURZU – ZEMNÍ PLYN, MALOODBĚR (ZP MO 1R SSD CZ)



ZEMNÍ PLYN

Zemní plyn v režimu maloodběr (ZP MO) je obchodován včetně sdružených služeb dodávky (SSD). Plyn lze kontrahovat jako jednorocní kontrakt (ZP MO 1R SSD CZ) nebo víceletý kontrakt (dva, resp. tři roky), případně několikaměsíční kontrakt (např. 3, 13, 18 měsíců apod.).

ZEMNÍ PLYN – MALOODBĚR

Nejobchodovanějším produktem zemního plynu v režimu maloodběr je dlouhodobě roční kontrakt v rámci sdružené služby dodávky (ZP MO 1R SSD CZ).

Cena ročního kontraktu zemního plynu v režimu maloodběr v květnu stagnovala (pohybovala se v intervalu 424 až 438 Kč/MWh). Počátkem června však začala růst, 10. června překročila hranici 450 Kč za MWh a koncem června dosáhla svého čtyřměsíčního maxima 492 Kč/MWh. Srpen znamenal pokles ceny pod úroveň 450 Kč/MWh a září přineslo další snížení až pod 400 Kč/MWh. V říjnu kurz uzavíral na 402 korunách za megawatthodinu.

Cenový průměr za květen až říjen dosáhl 445 Kč/MWh oproti 394 korun za megawatthodinu z prvních měsíců roku. To představuje nárůst o 12,9 %.

OBJEM A STRUKTURA OBCHODŮ:

Ve sledovaném období bylo zobchodováno celkem 770 076 MWh zemního plynu v režimu maloodběr v hodnotě 342,3 milionu korun.

ZP MO 1R SSD CZ

Datum	Množství [MWh]	Kurz [CZK/MWh]	Finanční objem [CZK]
9. 5. 2016	3 449	436	1 503 764
10. 5. 2016	4 015	424	1 702 360
13. 5. 2016	4 500	433	1 948 500
18. 5. 2016	10 638	438	4 659 444
19. 5. 2016	47 010	426	20 026 260
2. 6. 2016	4 748	445	2 112 860
10. 6. 2016	5 891	458	2 698 078
15. 6. 2016	22 001	464	10 208 464
16. 6. 2016	11 946	469	5 602 674
17. 6. 2016	3 609	468	1 689 012
21. 6. 2016	2 465	492	1 212 780
28. 6. 2016	1 794	475	852 150
29. 6. 2016	2 335	465	1 085 775
11. 7. 2016	47 610	478	22 757 580
12. 7. 2016	14 080	473	6 659 840
12. 7. 2016	7 176	468	3 358 368
13. 7. 2016	93 682	481	45 061 042
14. 7. 2016	3 638	475	1 728 050
19. 7. 2016	2 699	486	1 311 714
20. 7. 2016	6 828	476	3 250 128
21. 7. 2016	2 552	484	1 235 168
26. 7. 2016	6 641	483	3 207 603
27. 7. 2016	24 373	456	11 114 088

Datum	Množství [MWh]	Kurz [CZK/MWh]	Finanční objem [CZK]
1. 8. 2016	4 531	472	2 138 632
2. 8. 2016	3 126	452	1 412 952
18. 8. 2016	12 645	443	5 601 735
22. 8. 2016	1 054	445	469 030
23. 8. 2016	1 697	430	729 710
5. 9. 2016	4 305	436	1 876 980
7. 9. 2016	3 057	423	1 293 111
13. 9. 2016	1 013	404	409 252
13. 9. 2016	779	427	332 633
15. 9. 2016	617	399	246 183
21. 9. 2016	3 217	401	1 290 017
26. 9. 2016	2 140	416	890 240
27. 9. 2016	25 984	399	10 367 616
29. 9. 2016	27 905	411	11 468 955
30. 9. 2016	27 728	399	11 063 472
3. 10. 2016	1 201	400	480 400
6. 10. 2016	899	404	363 196
14. 10. 2016	14 861	418	6 211 898
18. 10. 2016	1 147	420	481 740
20. 10. 2016	4 494	429	1 927 926
21. 10. 2016	1 859	439	816 101
24. 10. 2016	10 767	402	4 328 334
<b>Celkem</b>	<b>488 706</b>		<b>219 185 815</b>



VÝVOJ KURZU – ZEMNÍ PLYN, VELKOODBĚR (ZP VO 1R SSD CZ)



ZEMNÍ PLYN

Zemní plyn v režimu velkoobdob (ZP VO) je obchodován včetně sdružených služeb dodávky (SSD). Plyn lze kontrahovat jako jednorokní kontrakt (ZP VO 1R SSD CZ) nebo víceletý kontrakt (dva, resp. tři roky), případně několikaměsíční kontrakt (např. 3, 13, 18 měsíců apod.).

ZEMNÍ PLYN - VELKOODBĚR

Nejobchodovanějším produktem zemního plynu v režimu velkoobdob je dlouhodobě roční kontrakt v rámci sdružené služby dodávky (ZP VO 1R SSD CZ).

Cena ročního kontraktu zemního plynu v režimu velkoobdob v květnu navázala na dubnový růst. Z otevíracího kurzu 410 Kč/MWh z 3. května setrvala rostla až k hranici 450 Kč/MWh a tuto úroveň 10. června překročila. Čtyřměsíční maximum dosáhla 21. června na úrovni 489 Kč/MWh. Do začátku srpna se pak cena stabilizovala nad úrovní 460 Kč/MWh. Druhá polovina srpna přinesla pokles, trvající do konce září s minimem na úrovni 400 Kč/MWh. V říjnu se vývoj obrátil ve strmý růst, kdy cena nejprve přesáhla hranici 450 Kč/MWh a koncem měsíce uzavírala na rekordních 497 Kč/MWh.

cenový průměr za květen až říjen dosáhl hodnoty 440 Kč za MWh oproti 390 Kč/MWh za leden až duben 2016 (nárůst o 12,8 %).

OBJEM A STRUKTURA OBCHODŮ:

V květnu až říjnu bylo kontrahováno celkem 1 611 895 MWh zemního plynu v režimu velkoobdob v hodnotě 709 milionů korun.

ZP VO 1R SSD CZ

Datum	Množství [MWh]	Kurz [CZK/MWh]	Finanční objem [CZK]
3. 5. 2016	1 177	410	482 570
9. 5. 2016	8 419	430	3 620 170
10. 5. 2016	2 545	418	1 063 810
13. 5. 2016	1 340	420	562 800
17. 5. 2016	4 480	416	1 863 680
19. 5. 2016	54 321	416	22 597 536
2. 6. 2016	1 505	430	647 150
3. 6. 2016	826	432	356 832
9. 6. 2016	71 592	444	31 786 848
10. 6. 2016	1 310	458	599 980
15. 6. 2016	34 190	447	15 282 930
16. 6. 2016	207 499	449	93 167 051
17. 6. 2016	1 633	443	723 419
21. 6. 2016	630	489	308 070
22. 6. 2016	1 418	480	680 640
28. 6. 2016	5 670	459	2 602 530
29. 6. 2016	1 003	423	424 269
30. 6. 2016	5 356	466	2 495 896
12. 7. 2016	59 131	464	27 436 784
13. 7. 2016	81 654	463	37 805 802
14. 7. 2016	1 624	463	751 912
19. 7. 2016	3 880	472	1 831 360

Datum	Množství [MWh]	Kurz [CZK/MWh]	Finanční objem [CZK]
20. 7. 2016	870	474	412 380
21. 7. 2016	7 341	479	3 516 339
26. 7. 2016	21 393	477	10 204 461
27. 7. 2016	63 695	464	29 554 480
2. 8. 2016	1 313	468	614 484
17. 8. 2016	3 060	444	1 358 640
18. 8. 2016	8 201	438	3 592 038
22. 8. 2016	713	440	313 720
25. 8. 2016	1 746	428	747 288
7. 9. 2016	1 114	425	473 450
15. 9. 2016	1 119	400	447 600
21. 9. 2016	3 635	421	1 530 335
23. 9. 2016	7 550	400	3 020 000
26. 9. 2016	2 118	416	881 088
27. 9. 2016	171 947	430	73 937 210
29. 9. 2016	18 376	419	7 699 544
30. 9. 2016	14 704	400	5 881 600
14. 10. 2016	6 292	418	2 630 056
18. 10. 2016	222 990	459	102 352 410
20. 10. 2016	5 314	419	2 226 566
24. 10. 2016	9 293	455	4 228 315
31. 10. 2016	507	497	251 979
<b>Celkem</b>	<b>1 124 494</b>		<b>502 966 022</b>



# BURZA PODPORUJE NEZISKOVÉ PROJEKTY I TRANSPARENTNOST VE VEŘEJNÉ SPRÁVĚ

Českomoravská komoditní burza Kladno jako nejvýznamnější trh s dodávkami komodit v České republice dlouhodobě podporuje řadu společensky potřebných aktivit a projektů. Svědčí o tom ocenění nejen nadačních fondů, ale i státní a veřejné správy, kde ČMKBK vyvíjí aktivity na podporu transparentnosti a posilování protikorupčního prostředí.

„Komoditní burza jako organizátor veřejných trhů s komoditami standardizuje a urychluje obchodní procesy, což s sebou přináší i určité „odosobnění“ obchodních vztahů a snižování četností osobních interakcí. K tomu samozřejmě přispívá už samotný princip anonymizovaného burzovního obchodování, ale i jeho elektronizace. Burza proto ve snaze o jistou „kompenzaci“ směřuje podporu zejména do sféry vzdělávání, tvořivosti a rozvoje schopností těch, kteří stojí na začátku společensky aktivního života,“ uvedl generální sekretář ČMKBK Rostislav Dubský.

Opakovaně tak burza směřovala pomoc **Nadačnímu stipendijnímu fondu Jedličkova ústavu**, který dává šanci dětem s pohybovým handicapem na dosažení vyššího vzdělání. Dlouhodobě pak podporuje **Centrum služeb Slunce všem, o.p.s.** ve středočeské Unhošti, které pomáhá dětem se zdravotním postižením.

S podporou zdravotně znevýhodněných dětí začala burza už v roce 2008. Jednou z forem pomoci tehdy byla účast na **aukci dětských kreseb „Úsměvy“**, kde ČMKBK podpořila Základní speciální školu Korálek z Kladna a Společenství Dobromysl.

V závěru roku 2012 se burza zapojila do charitativní dražby zlatých dresů kladenského hokejového týmu a v rámci ní vydražila zlatý dres hokejisty Jaromíra Jágra. Výtěžek byl určen na podporu **projektu Doktor Klaun**, který pro děti v českých nemocnicích organizuje občanské sdružení Chance 4 Children. Smyslem je pomáhat dlouhodobě nemocným dětem v překonávání traumatu, které jim způsobuje vytržení z rodinného prostředí. Z odborných studií totiž vyplývá, že smích a uvolnění má terapeutickou hodnotu.



• Předávání ocenění Výboru dobré vůle – Nadace Olgy Havlové generálnímu sekretáři ČMKBK v květnu 2014 v refektáři Profesionálního domu v Praze na Malé Straně.

Od roku 2008 je Českomoravská komoditní burza Kladno rovněž partnerem **Výboru dobré vůle – Nadace Olgy Havlové**, který zřídil program Stipendia Nikoly Tesly na pomoc studentům technických oborů vysokých škol se sociálním handicapem. Za svoji podporu této nadaci byla ČMKBK oceněna při udělování Ceny Olgy Havlové za rok 2014.

Čtvrtým rokem už burza podporuje **občanské sdružení Víno a umění**, působící ve prospěch mladých výtvarníků, nových výtvarných trendů a rozvoje českého a moravského vinařství. Sdružení svojí činností vytváří platformu pro sepeřetí společensky odpovědných firem s renomovanými galeriemi a mladými výtvarnými umělci.

Přirozenými aktivitami burzy je podpora trans-

parentnosti procesů ve státní a veřejné správě a podpora vytváření protikorupčního prostředí. Takové prostředí pomáhá plně funkční burza tvořit přirozeně už ze samého principu svého fungování, zejména rovným přístupem všech obchodních subjektů na trh, informováním trhu v plné šíři, transparentní tvorbou cen a jejich zveřejňováním v podobě kurzovních listů. Veškeré burzovní procesy jsou v souladu nejen se zákonnými předpisy, ale i s etickými zásadami a principy.

Podporu transparentnosti procesů ve veřejné správě burza naplňuje i vlastními vzdělávacími a přednáškovými činnostmi na odborných konferencích, kongresech a seminářích.

## BURZOVNÍ LISTY

Zpravodaj Českomoravské komoditní burzy Kladno přináší informace o kurzech obchodovaných komodit, cenových trendech a vývoji na trzích organizovaných ČMKBK. Zpravodaj je neprodejný.

## KONTAKT

Českomoravská komoditní burza Kladno  
nám. Sítňá 3127, 272 01 Kladno  
tel.: +420 312 818 040, +420 725 833 786  
e-mail: info@cmkbk.cz

## ÚSEK BURZOVNÍCH OBCHODŮ ČMKBK

tel.: +420 312 818 045  
e-mail: swildova@cmkbk.cz

## TISKOVÝ ODBOR

Martin Soukup  
tel.: +420 312 818 040  
e-mail: msoukup@cmkbk.cz