

Burzovní listy



ENERGETICKÝ TRH ČESKOMORAVSKÉ KOMODITNÍ BURZY KLADNO V ROCE 2020 ATAKOVAL 6,5 MILIONŮ MEGAWATTHODIN ZOBCHODOVANÝCH ENERGIÍ

Na Českomoravské komoditní burze Kladno (ČMKB) bylo v roce 2020 uzavřeno 6409 kontraktů v hodnotě 4,633 miliardy korun. Objem zobchodovaných dodávek energií určených konečným zákazníkům znovu překročil hranici 6 terawatthodin, konkrétně dosáhl 6,423 milionu MWh, což je třetí nejlepší výsledek za dobu existence tohoto trhu.

„Ve srovnání s rekordním rokem 2019 bylo tohoto výsledku dosaženo za mimořádných podmínek v době pandemie koronaviru. Odběratelé i dodavatelé proto o to víc oceňovali standardy burzovního trhu ČMKB, zejména bezpečný provoz, rychlost, jednoduchost a obchodování v elektronickém systému, ale také profesionální servis makléřských společností - dohodců, kteří zajišťují veškerou administraci obchodování. Pro kupující byl dobrou zprávou i pokles cen elektřiny meziročně o desetinu a zemního plynu téměř o 23 procent,“ uvedl ředitel obchodního úseku ČMKB Tomáš Vlček.

Z celkové roční bilance představovaly dodávky zemního plynu 4,052 milionu MWh (63 procent) a dodávky elektřiny 2,371 milionu MWh (37 procent). Ve finančním vyjádření připadlo na zemní plyn 1,665 miliardy korun a na silovou elektřinu

2,968 miliardy korun. Uzavřeno bylo 3618 kontraktů s elektřinou a 2791 kontraktů se zemním plynem.

Znovu vzrostl podíl dvouletých kontraktů, kterými si kupující fixovali cenu energií na delší období. Zatímco ještě v roce 2018 se víceleté kontrakty na celkové bilanci podílely 31 procenty, v roce 2020 to bylo 41 procent.

Nového rekordu dosáhl v roce 2020 počet účastníků energetického trhu, který stoupl meziročně o 6,5 procenta na celkových 6876 obchodujících. Vedle firemního sektoru (průmyslové firmy, dopravní podniky, teplárny, vodárny, zemědělské společnosti apod.) zde dlouhodobě nakupují energie téměř všechna ministerstva a kraje, státní úřady a organizace a stovky měst a obcí.

OBSAH

ROČNÍ BILANCE ENERGETICKÉ
BURZY ČMKB

ELEKTŘINA – VÝVOJ TRHU

ZEMNÍ PLYN – VÝVOJ TRHU

ELEKTRONICKÝ TRH
DŘEVAŘSKÉ BURZY
SE DOSTÁVÁ DO OBRÁTEK

OBCHODOVÁNÍ NA TRHU
POHONNÝCH HMOT
VE 4. ČTVRTLETÍ

AKTUÁLNĚ

Na pětinasobek vzrostl v roce 2020 na ČMKB počet obchodů s dodávkami pohonných hmot proti roku 2019. Zobchodováno bylo celkem 1,136 milionu litrů motorové nafty. Spotové obchody (denní kontrakty s cenou komodity v českých korunách za litr) se na celkovém počtu obchodů podílely téměř 95 procenty. Víceměsíční kontrakty, u kterých je burzovním obchodem stanovován přičítací koeficient v USD za tunu, tvořily cca 5 procent.

BILANCE ROKU 2020 NA ENERGETICKÉ BURZE ČMKB

6.409

počet
kontraktů

terawatthodiny

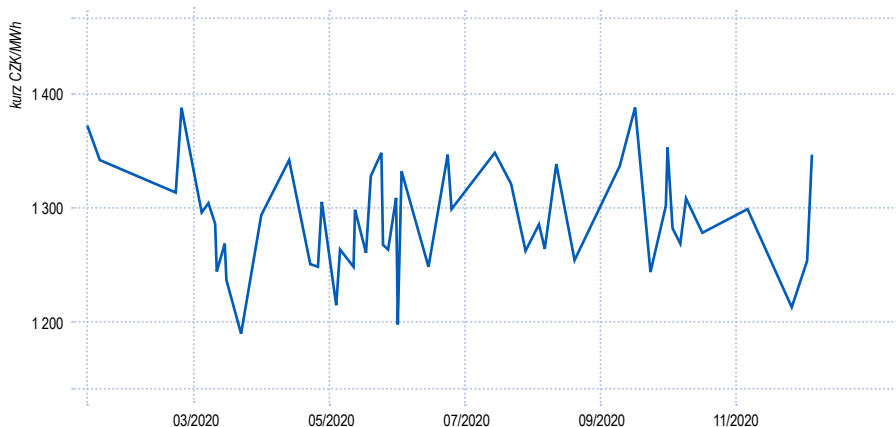
6,423

4,6

miliard
Kč



VÝVOJ KURZU – ELEKTŘINA, NÍZKÉ NAPĚTÍ (EE NN 2R SSD CZ)



EE NN 1R SSD CZ

Datum	Množství [MWh]	Kurz [CZK/MWh]	Finanční objem [CZK]
9. 10. 2020	13 662	1 235	16 872 570
20. 10. 2020	1 033	1 257	1 298 481
27. 10. 2020	2 489	1 260	3 136 140
12. 11. 2020	611	1 138	695 318
Celkem	17 795		22 002 509

EE NN 2R SSD CZ

Datum	Množství [MWh]	Kurz [CZK/MWh]	Finanční objem [CZK]
2. 10. 2020	3 763	1 285	4 835 455
5. 10. 2020	1 285	1 270	1 631 950
8. 10. 2020	709	1 310	928 790
15. 10. 2020	13 280	1 279	16 985 120
4. 11. 2020	697	1 301	906 797
24. 11. 2020	6 221	1 214	7 552 294
1. 12. 2020	529	1 259	666 011
2. 12. 2020	1 868	1 350	2 521 800
4. 12. 2020	1 028	1 349	1 386 772
Celkem	29 380		37 414 989

ELEKTŘINA – NÍZKÉ NAPĚTÍ

Silová elektřina v hladině nízkého napětí (NN) je obchodována v rámci sdružených služeb dodávky (SSD) nebo samostatně bez sdružených služeb dodávky elektřiny. Elektřinu lze kontrahovat jako roční, dvouletý nebo tříletý kontrakt, případně několikaměsíční kontrakt (např. 3, 13, 18 měsíců apod.).

Dlouhodobě je statisticky sledován roční kontrakt elektřiny v hladině nízkého napětí se sdruženou službou dodávky (EE NN 1R SSD CZ). Od roku 2020 je obdobně sledován také dvouletý kontrakt (EE NN 2R SSD CZ).

CENOVÝ VÝVOJ:

Cenový trend dvouletých kontraktů elektřiny v nízkém napětí navázal na 2. a 3. čtvrtletí, kdy se kurz s několika výkyvy pohyboval v pásmu 1250 až 1355 CZK/MWh. V polovině listopadu se cena rozkolísala, nejprve klesla na čtvrtletní minimum 1214 CZK/MWh, následně vzrostla na 1350 CZK/MWh. Cena ročních kontraktů se po celé 4. čtvrtletí pohybovala pod úrovní dvouletých – v říjnu to bylo v úzkém koridoru 1235 až 1260 CZK/MWh, listopad přinesl pokles na 1138 korun za megawatthodinu.

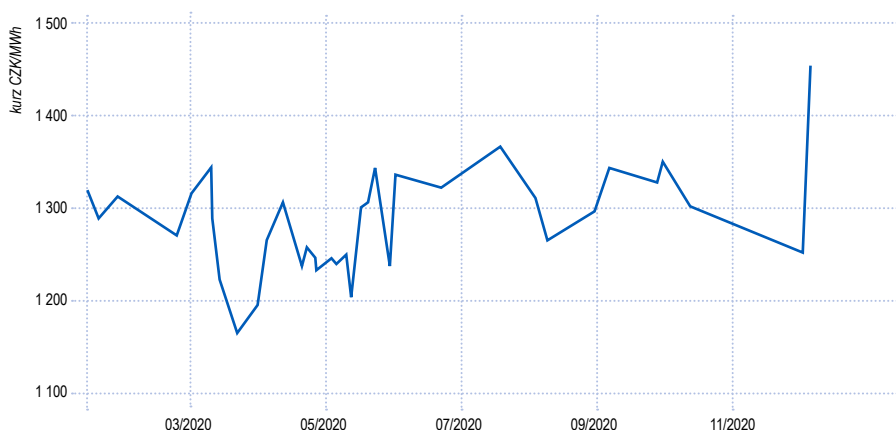
Cenový průměr dvouletých kontraktů elektřiny v nízkém napětí dosáhl ve 4. čtvrtletí hodnoty 1236 CZK/MWh, což proti 3. čtvrtletí znamená pokles o 4,8 %.

OBJEM OBCHODŮ:

Celkem bylo ve 4. čtvrtletí 2020 zobchodováno 47 tisíc MWh elektřiny v hladině nízkého napětí v hodnotě 59 milionů korun.



VÝVOJ KURZU – ELEKTRINA, VYSOKÉ NAPĚTÍ (EE VN 2R SSD CZ)



ELEKTRINA – VYSOKÉ NAPĚTÍ

Silová elektřina v hladině vysokého napětí (VN) je obchodována v rámci sdružených služeb dodávky (SSD) nebo samostatně bez sdružených služeb dodávky elektřiny. Elektřinu lze kontrahovat jako roční, dvouletý nebo tříletý kontrakt, případně několikaměsíční kontrakt (např. 3, 13, 18 měsíců apod.).

Dlouhodobě je sledován roční kontrakt elektřiny v rámci sdružené služby dodávky (EE VN 1R SSD CZ). Od 2. čtvrtletí 2020 byl více obchodován dvouletý kontrakt (EE VN 2R SSD CZ).

CENOVÝ VÝVOJ:

Cena dvouletých kontraktů elektřiny ve vysokém napětí zahájila 4. čtvrtletí dočasným výkyvem na 1348 CZK/MWh, v polovině října se už ale opět nacházela na úrovni 1300 CZK/MWh. Začátek prosince přinesl pokles na 1250 CZK/MWh, ale v závěru cena znovu rostla. Roční kontrakty ve 4. čtvrtletí kopírovaly vývoj dvouletých, pokles zde byl ale výraznější a protáhl se až do poloviny listopadu se čtvrtletním minimem 1215 CZK/MWh. V závěru roku se roční kontrakt neobchodoval.

Cenový průměr dvouletých kontraktů vysokého napětí dosáhl ve 4. čtvrtletí úroveň 1301 CZK/MWh, což je stejný výsledek jako ve 3. čtvrtletí.

OBJEM OBCHODŮ:

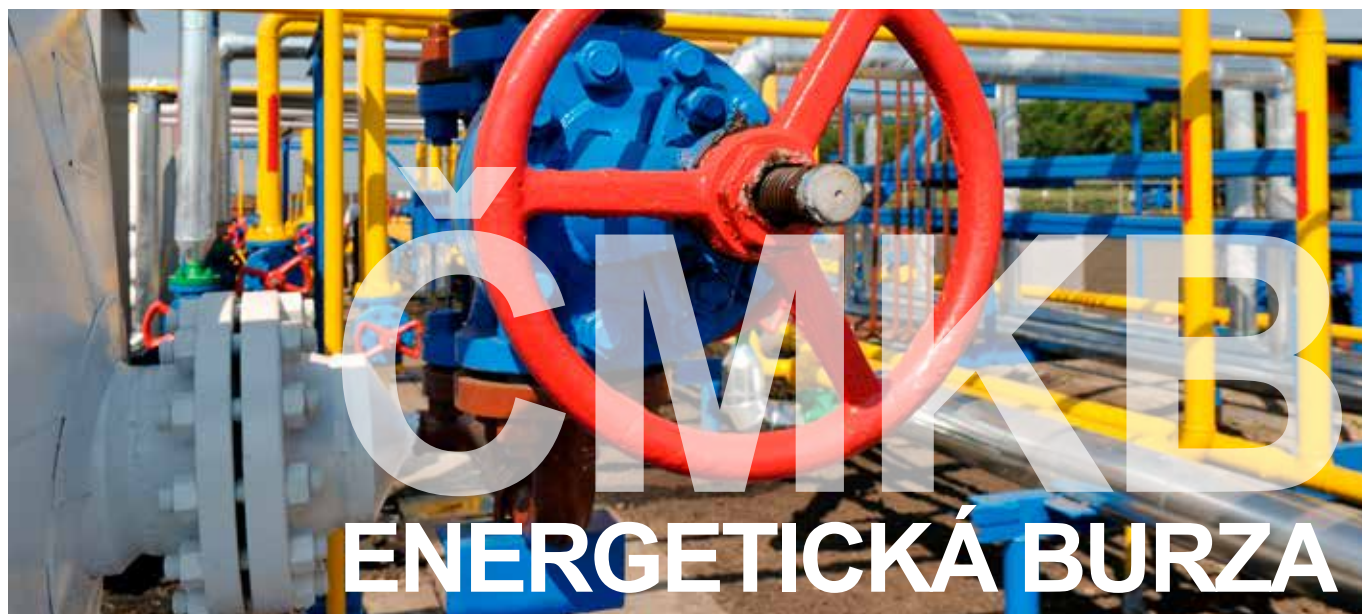
Celkem bylo v říjnu až prosinci 2020 kontrahováno 29 tisíc MWh elektřiny v hladině vysokého napětí v hodnotě 38 milionů korun.

EE VN 1R SSD CZ

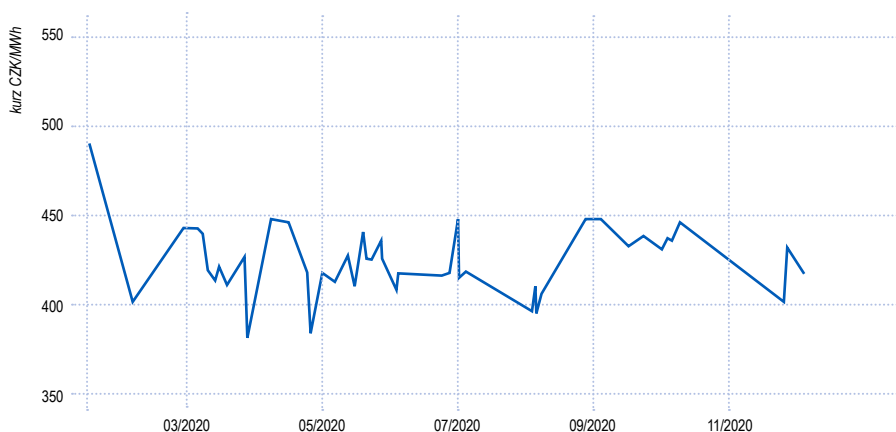
Datum	Množství [MWh]	Kurz [CZK/MWh]	Finanční objem [CZK]
9. 10. 2020	1 872	1 287	2 409 264
20. 10. 2020	621	1 275	791 775
10. 11. 2020	6 497	1 215	7 893 855
Celkem	8 990		11 094 894

EE VN 2R SSD CZ

Datum	Množství [MWh]	Kurz [CZK/MWh]	Finanční objem [CZK]
2. 10. 2020	1 472	1 348	1 984 256
15. 10. 2020	15 936	1 300	20 716 800
4. 12. 2020	2 414	1 250	3 017 500
8. 12. 2020	514	1 450	745 300
Celkem	20 336		26 463 856



VÝVOJ KURZU – ZEMNÍ PLYN, MALOODBĚR (ZP MO 2R SSD CZ)



ZEMNÍ PLYN – MALOODBĚR

Zemní plyn v režimu maloodběr (ZP MO) je obchodován včetně sdružených služeb dodávky (SSD). Plyn lze kontrahovat jako roční, dvouletý nebo tříletý kontrakt, případně několikaměsíční kontrakt (např. 3, 13, 18 měsíců apod.).

Nejobchodovanějšími produkty zemního plynu v režimu maloodběr jsou v posledních dvou letech roční kontrakt v rámci sdružené služby dodávky (ZP MO 1R SSD CZ) a dvouletý kontrakt stejné specifikace (ZP MO 2R SSD CZ).

CENOVÝ VÝVOJ:

Obchodování dvouletého kontraktu zemního plynu v maloodběru pokračovalo v trendu ze 2. a 3. čtvrtletí, kdy se cena stabilizovala v pásmu 398 až 450 CZK/MWh. Prosincové obchodování kurz uzavíral na 433 korun za megawatthodinu. Roční kontrakty se ve 4. čtvrtletí obchodovaly pod cenou dvouletých kontraktů, kurz se držel mezi 411 až 437 CZK/MWh. Poslední obchod na roční bázi byl uzavřen 12. listopadu, následně byly obchodovány už jen víceleté kontrakty.

Cenový průměr dvouletých kontraktů v režimu maloodběr dosáhl ve 4. čtvrtletí úrovně 431 CZK/MWh, což je o 3,9 procenta více než ve 3. čtvrtletí.

OBJEM OBCHODŮ:

Ve 4. čtvrtletí bylo zobchodováno celkem 43 tisíc megawatthodin zemního plynu v režimu maloodběr v hodnotě 18 milionů korun.

ZP MO 1R SSD CZ

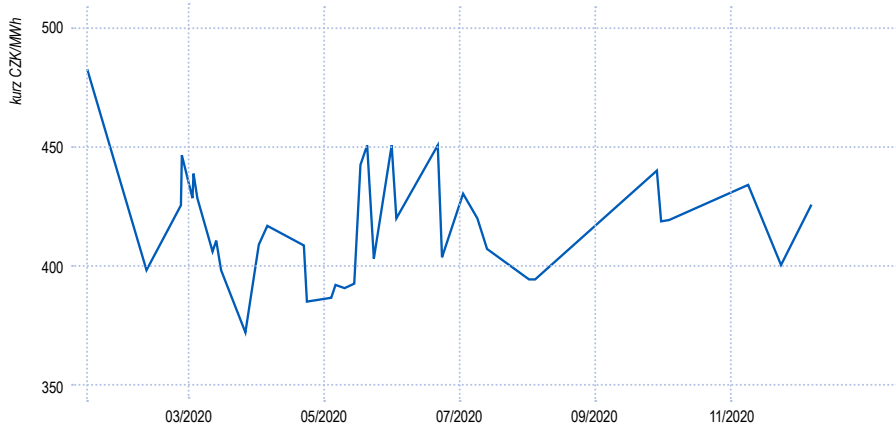
Datum	Množství [MWh]	Kurz [CZK/MWh]	Finanční objem [CZK]
9. 10. 2020	18 573	420	7 800 660
20. 10. 2020	2 348	437	1 026 076
27. 10. 2020	2 984	437	1 304 008
12. 11. 2020	1 431	411	588 141
Celkem	25 336		10 718 885

ZP MO 2R SSD CZ

Datum	Množství [MWh]	Kurz [CZK/MWh]	Finanční objem [CZK]
2. 10. 2020	3 011	439	1 321 829
5. 10. 2020	2 610	438	1 143 180
8. 10. 2020	2 240	448	1 003 520
24. 11. 2020	2 453	404	991 012
26. 11. 2020	3 712	434	1 611 008
4. 12. 2020	1 600	419	670 400
Celkem	15 626		6 740 949



VÝVOJ KURZU – ZEMNÍ PLYN, VELKOODBĚR (ZP VO 2R SSD CZ)



ZEMNÍ PLYN – VELKOODBĚR

Zemní plyn v režimu velkooběr (ZP VO) je obchodován včetně sdružených služeb dodávky (SSD). Plyn lze kontrahovat jako roční, dvouletý nebo tříletý kontrakt, případně několikaměsíční kontrakt (např. 3, 13, 18 měsíců apod.).

Statistiky jsou v režimu velkooběr dlouhodobě sledovány produkty: roční kontrakt zemního plynu v rámci sdružené služby dodávky (ZP VO 1R SSD CZ) a dvouletý kontrakt stejné specifikace (ZP VO 2R SSD CZ).

CENOVÝ VÝVOJ:

Cena dvouletých kontraktů zemního plynu ve velkooběru navázala na cenovou stabilizaci ve 2. a 3. čtvrtletí. Po celé 4. čtvrtletí se cena pohybovala v pásmu 400 až 440 CZK/MWh, s uzavíracím kurzem 425 CZK/MWh.

S ročními kontrakty se obchodovalo sporadicky, v říjnu se jejich cena pohybovala od 407 od 437 korun za megawatthodinu. V listopadu a prosinci se už kontrakty na roční bázi neobchodovaly.

Cenový průměr dvouletých kontraktů ve 4. čtvrtletí dosáhl 434 CZK/MWh, což je o 6,1 procenta více než ve 3. čtvrtletí.

OBJEM OBCHODŮ:

V říjnu až prosinci 2020 bylo kontrahováno celkem 60 tisíc megawatthodin zemního plynu v režimu velkooběr v hodnotě 26 milionů korun.

ZP VO 1R SSD CZ

Datum	Množství [MWh]	Kurz [CZK/MWh]	Finanční objem [CZK]
9. 10. 2020	3 013	407	1 226 291
20. 10. 2020	2 118	437	925 566
27. 10. 2020	7 236	424	3 068 064
Celkem	12 367		5 219 921

ZP VO 2R SSD CZ

Datum	Množství [MWh]	Kurz [CZK/MWh]	Finanční objem [CZK]
1. 10. 2020	22 698	439	9 964 422
2. 10. 2020	1 664	419	697 216
5. 10. 2020	1 614	419	676 266
11. 11. 2020	16 710	433	7 235 430
26. 11. 2020	1 462	400	584 800
10. 12. 2020	1 714	425	728 450
Celkem	45 862		19 886 584

OBCHODOVÁNÍ NA ELEKTRONICKÉM TRHU DŘEVAŘSKÉ BURZY SE DOSTÁVÁ DO OBRÁTEK

Rok 2020 byl na dřevařském trhu Českomoravské komoditní burzy Kladno ve znamení klíčové inovace - přechodu na elektronický způsob obchodování. Elektronický trh burza spustila v červenci a od té doby se zde pravidelně obchoduje. Za první půlrok bylo na tomto trhu prodáno přes 11 tisíc kubických metrů dříví v hodnotě 22 milionů korun.

„K obchodování na nově otevřeném elektronickém trhu se registrovala už více než stovka odběratelů. Nabídku dříví tvoří produkce státního podniku Lesy České republiky, v závěru roku jsme ale zaznamenali zájem a registraci dalších dodavatelů. Za šest měsíců se zde uskutečnilo 252 aukcí, z toho 47 skončilo uzavřením obchodu. Vše zkrátka běží, jak má, start elektronického dřevařského trhu proběhl úspěšně,“ potvrdil ředitel obchodního úseku ČMKB Tomáš Vlček.

Na Dřevařské burze se v roce 2020 obchodovaly sortimenty dříví II., III. a V. jakostní třídy, jejich podíl na kontraktaci se ale měnil. V červenci při-

padal hlavní objem na vlákninové dříví, od srpna ale výrazně vzrostl podíl jehličnaté a listnaté kulatiny. V listopadu přibýly obchody s dřívím II. jakostní třídy, konkrétně modřínové výřezy pro výrobu loupáné dýhy za ceny 5 až 6 tisíc korun za kubický metr. „Určitě zajímavá jsou data o smrkové kulině pro pilařské zpracování. Listopadový kontrakt na její dodávku za cenu 1600 Kč/m³ a prosincový kontrakt za 1860 Kč/m³ dává tušit, že o kvalitní smrkovou kulinu začíná být znovu zájem,“ upřesnil Tomáš Vlček.

Nejobchodovanějším produktem byla v loňském roce smrková kulatina, která se na cel-

kové bilanci podílela 50 procenty, modřínová kulatina měla podíl 23 procent. Váha vlákninového dříví na ročním objemu činila 15 procent, podíl dubové kulatiny byl pětiprocentní, zbytek tvořily různé sortimenty listnaté kulatiny (jasan, topol, akát a ořech).

„Rok 2021 by měl být pro Dřevařskou burzu neméně ambiciózní. Předpokládáme zapojení dalších zpracovatelů, obchodníků a vlastníků lesů. Trh projde inovací v souvislosti s rozšířením o další dřevařské komodity, resp. způsoby obchodování. V důsledku toho očekáváme nárůst kontraktace na stovky tisíc m³,“ uzavřel Tomáš Vlček.

TRH POHONNÝCH HMOT ČESKOMORAVSKÉ KOMODITNÍ BURZY KLADNO VE 4. ČTVRTLETÍ

Nejobchodovanějším produktem na trhu pohonných hmot ČMKB byl stejně jako v předchozích čtvrtletích denní kontrakt motorové nafty (PHM MON D CZ). Poslední čtvrtletí motorová nafta zahájila těsně pod hranicí 9 CZK/litr, v polovině října dočasně zdražila nad hranici 9,50 CZK/litr, cena se však záhy vrátila pod 9 korun a až do začátku listopadu setrvale klesala k čtvrtletnímu minimu 8,26 CZK za litr. Druhá polovina listopadu přinesla zdražení denního kontraktu na 9,42 CZK/litr, v růstu cena pokračovala do konce roku s uzavíracím kurzem 10,05 korun za litr.

Cenový vývoj denních kontraktů motorové nafty (PHM MON D CZ) na Českomoravské komoditní burze Kladno



BURZOVNÍ LISTY

Zpravodaj Českomoravské komoditní burzy Kladno přináší informace o kurzech obchodovaných komodit, cenových trendech a vývoji na trzích organizovaných ČMKB. Zpravodaj je neprůhledný.

KONTAKT

Českomoravská komoditní burza Kladno
nám. Sítná 3127, 272 01 Kladno
tel.: +420 312 818 040, +420 725 833 786
e-mail: info@cmkbc.cz, www.cmkbc.cz
twitter: @komoditniburza

ÚSEK BURZOVNÍCH OBCHODŮ ČMKB

tel.: +420 312 818 046
e-mail: tvloek@cmkbc.cz

TISKOVÝ ODBOR

Martin Soukup
tel.: +420 312 818 040
e-mail: msoukup@cmkbc.cz